

Welkom bij Mijn JoinData!

In onderstaande instructie vertellen wij u graag hoe u stap voor stap het Mijn JoinData portaal kunt gebruiken.



Inloggen

Als u een JoinData account heeft, ontvangt u een e-mail waarin staat dat er machtigingen zijn klaargezet. U kunt inloggen via <https://www.join-data.nl/> door rechts bovenin op de knop *Inloggen* te klikken. Hierna kunt u inloggen met eHerkenning.

Nog niet eerder ingelogd bij Mijn JoinData? U kunt ook dan via bovenstaande instructie inloggen via eHerkenning. U ontvangt dan direct een bevestigingsmail om uw JoinData-account te activeren.

Heeft u nog geen eHerkenning? Via de knop *Inloggen* kunt u een inlogmiddel voor eHerkenning aanvragen.

Het JoinData platform bevat vijf tabbladen: Home, Deelnames, Mijn datastromen, Mijn profiel en Over JoinData.



Home

Dit is het startscherm waar u op binnenkomt nadat u ingelogd bent bij Mijn JoinData. Hier kunt u uw berichten inzien en een collega uitnodigen om deel te nemen aan JoinData.



Deelnames

Bij een nieuwe deelname voor een project ziet u bovenin een rood cijfer. Aan deze notificatie ziet u dat er nieuwe deelnames voor projecten zijn uitgevraagd.




omschrijving ^	machtigingen	status
Berekenen en tonen KalfOK-score Voor de uitvoering van het duurzaamheidsprogramma Duurzaam Leerdammer, wi...		actief sinds 25 apr. 2019
Cowfit With the Cowfit-app we combine the data from your activity-trackers with the we...		actief sinds 01 okt. 2018
Geïmporteerde machtiging voor: FrieslandCampina Nederland B.V. Import van AgriTrust machtigingen: '56561'		actief sinds 01 jan. 2018
Geïmporteerde machtiging voor: FrieslandCampina Nederland B.V. Import van AgriTrust machtigingen: '56560'		actief sinds 01 jan. 2018
Geïmporteerde machtiging voor: FrieslandCampina Nederland B.V. Import van AgriTrust machtigingen: '56567'		actief sinds 01 jun. 2018
JoinData Demo-app The JoinData Demo-app is used for demonstrating the possibilities with JoinData		+1 meer inactief
Ophalen adresgegevens voor Biodiversiteit BoerenNatuur werkt aan een landbouwsysteem dat landschap en natuur versterkt...		actief sinds 01 jan. 2018

Handleiding Mijn JoinData

1. Door op *openstaande deelnames* te klikken, ziet u de projecten die geaccordeerd mogen worden. Bij details staat welke organisatie de data wil ontvangen, voor welk doel dat is en eventueel hoe lang het project actief blijft. Daaronder ziet u welke gegevens de aanvrager mag inzien nadat u akkoord heeft gegeven. U kunt zelf besluiten om een deelname wel of niet goed te keuren, door op één van de knoppen te klikken: *deelname weigeren* of *deelname bevestigen*.
2. Vanaf het moment dat u op *deelname bevestigen* heeft geklikt, is de deelname actief en ziet u deze terug in het tabblad *goedgekeurde deelnames*. Daar vindt u ook de eerder goedgekeurde deelnames.
3. Onder de knop *details* kunt u een deelname altijd weer intrekken. Vanaf dat moment worden de gegevens niet meer gedeeld met de aanvrager. Heeft u per ongeluk een deelname ingetrokken of wilt u hem alsnog goedkeuren? Dat kan via het tabblad *ingetrokken deelnames*.
4. De onderliggende machtigingen per deelname worden getoond bij *goedgekeurde machtigingen*. Hier ziet u een overzicht per machtiging, per deelname. Bovendien ziet u waar de data vandaan komt en wie de aanvrager is voor het soort data.

Deelname: FarmFluent ✕

Aanvrager	KvK: 30000002
Wat is het hoofddoel van de aanvrager?	FarmFluent combines your data to keep your business processes flowing smoothly.
Machtigingen beperkt tot	Machtiging geldig tussen 01 jan. 2019 en 31 dec. 2019.
Einddatum	31 dec. 2019 bewerken




gegevens die de aanvrager mag inzien	bron
 huisvesting alles	Via: Coöperatie JoinData U.A.
 logistiek eab - leveringen	Via: Coöperatie JoinData U.A.
 percelen alles	Via: Coöperatie JoinData U.A.

[🚫 deelname weigeren](#) [✅ deelname bevestigen](#)

goedgekeurde deelnames [10] openstaande deelnames 2 ingetrokken deelnames [5] goedgekeurde machtigingen [23]

Deelname: Cowfit

Aanvrager	Rovecom OpMaat B.V.
Wat is het hoofddoel van de aanvrager?	With the Cowfit-app we combine the data from your activity-trackers with the weight of the cow
Machtigingen beperkt tot	Machtiging geldig tussen 01 okt. 2018 en 01 okt. 2019. Data restrictie; tussen 01 jan. 2018 en 01 jan. 2019.
Geaccepteerd op	22 nov. 2018
Einddatum	01 okt. 2019 bewerken

gegevens die de aanvrager mag inzien	bron
 identificatiemiddelen alles	Via Coöperatie JoinData U.A.
 huisvesting alles	Via Coöperatie JoinData U.A.
 gezondheid alles	Via Coöperatie JoinData U.A.

[🚫 deelname intrekken](#) [✅ terug naar lijst](#)



Mijn datastromen

Mijn datastromen bestaat uit twee delen: projecten/doelen en soorten data.

1. Het eerste deel is gesorteerd op *projecten/doelen*. U kunt hier kiezen voor welk project u uw datastromen in beeld wilt brengen. Per project is inzichtelijk welke data er via JoinData naar het betreffende doel wordt gestuurd. Aan de linkerkant staat het soort data dat u deelt, aan de rechterkant het doel waarvoor deze data wordt opgehaald.
2. Het tweede deel bevat de *soorten data*. Dit betreft een beschrijving op dataniveau. Zo wordt inzichtelijk welke soorten data u voor verschillende doelen deelt.



Mijn profiel

1. De bedrijfsregistratie en vestigingsgegevens die vermeld staan bij *bedrijfsgegevens* komen vanuit de Kamer van Koophandel. Wanneer u deze gegevens wilt wijzigen, kunt u een wijziging doorgeven bij de KvK. De wijziging komt dan direct op de juiste manier binnen bij JoinData. Wel kunt u hier uw contactpersoonsgegevens wijzigen. Dit betreft uw naam en e-mailadres.
2. Onder *klantnummers* staan uw nummers zoals bij uw leveranciers bekend is zoals klant-, tank- en fokkerijnummers.
3. Bij *databronnen* kunt u zelf uw leveranciersgegevens zoals een Farmkey of silonummer invoeren als de leverancier dit beschikbaar heeft gesteld.



Over JoinData

Tot slot kunt u via het laatste tabblad naar de website van JoinData.



Uitloggen

Helemaal rechtsboven ziet u dat u bent ingelogd en kunt u zich ook weer *uitloggen* bij Mijn JoinData.